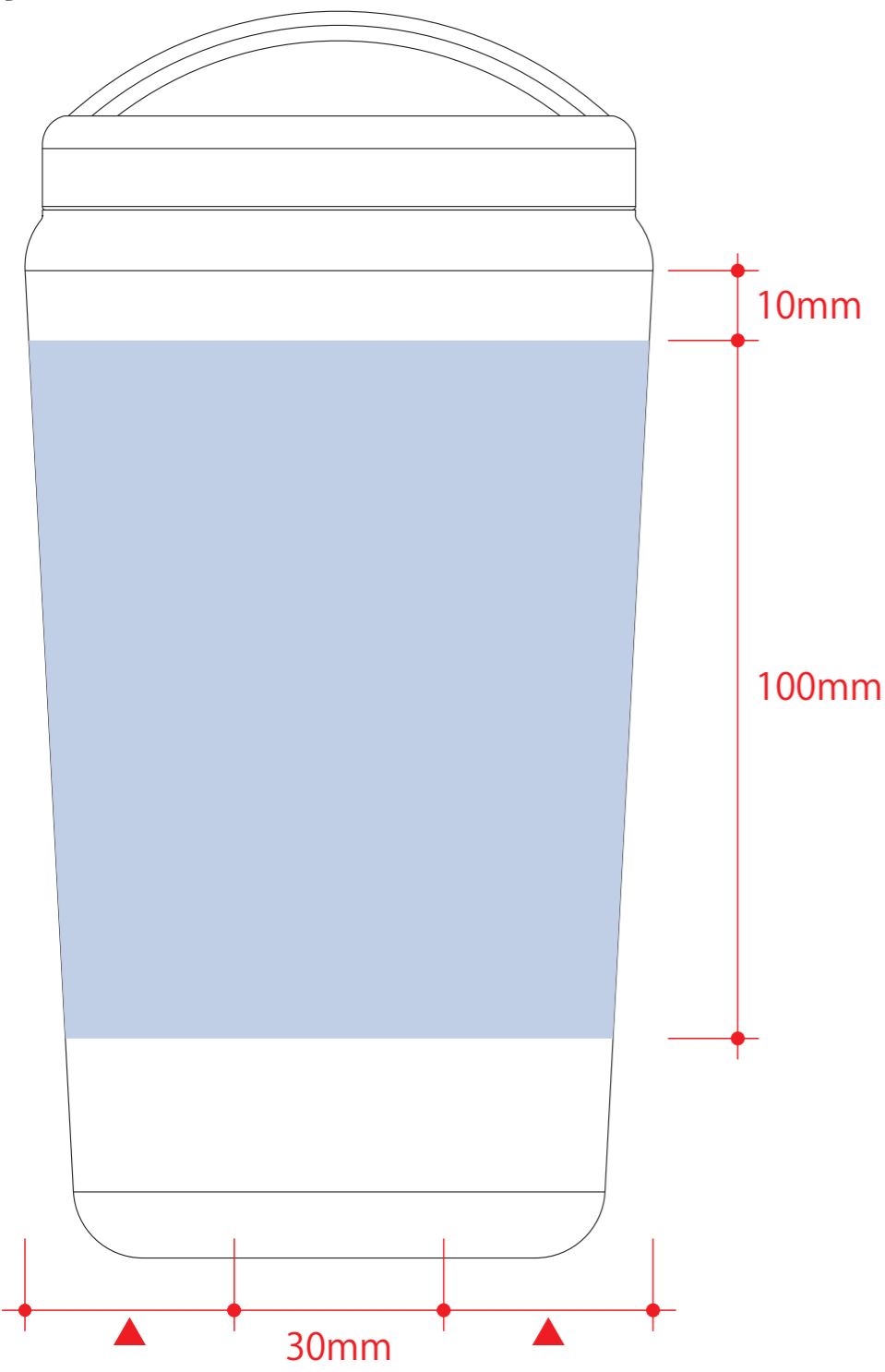


# Handit シンプルサーモタンブラー 520ml

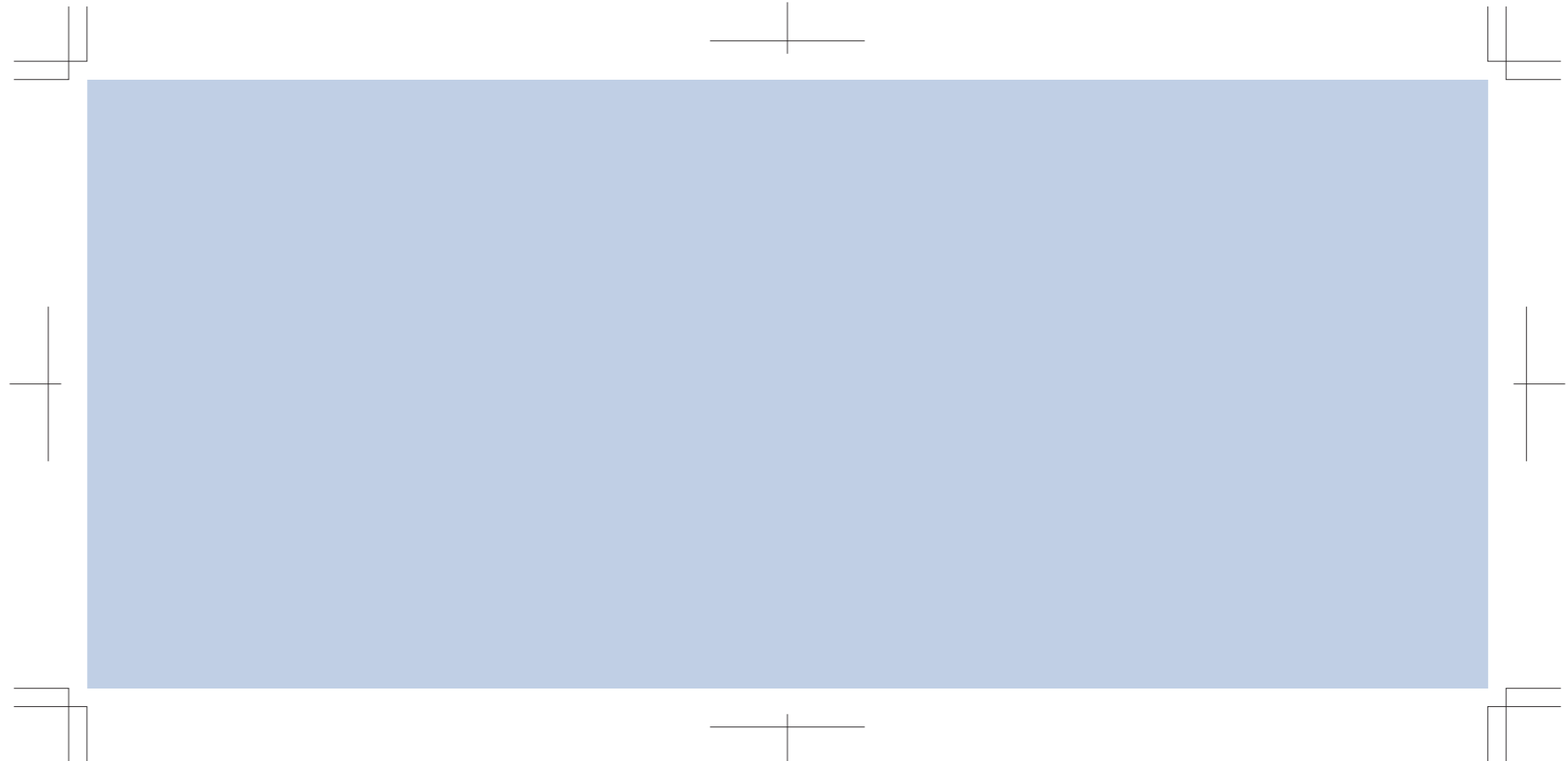
- クライアント：
  - 営業担当：
  - 制作担当：
  - 受注番号：
  - 納期：2025年00月00日
  - ロット：
  - デザインサイズ：W000mm
  - 刷り色：1C
  - 刷り位置：図参照
- 版下原寸サイズ

- 制作上の注意点
- デザインサイズレイアウトの状態での寸法をご記入下さい。
  - 刷り色PANTONEまたはDICのチップでご指定下さい。(フルカラーは指定不要)  
※黒・白・金・銀はチップのご指定はできません。  
※刷り色が白の場合、黒でレイアウトし、指示事項/刷り色の部分に「白」とご記入下さい。
  - 刷り位置寸法線はレイアウト位置に合わせて調整して下さい。
  - プリントは点線部分、網掛けの刷り範囲 以内にお願致します。(ベースの材質、又はデザインによりベタ面が多い場合、線が粗い場合等、調整が必要な場合がございます。)
  - 細かい文字などは素材の解像度がずれたり、つぶれてしまう場合がございます。
  - ベース素材のカラーにより、印刷色の仕上がり若干変わる場合がございます。
- ※画像データをご使用の際の注意点
- 解像度300dpiのモノクロ画像の画像データをレイアウトして下さい。
  - 画像データは別途添付して下さい。(pdfデータにリンクしたものを)



## 回転シルク用

※デザインはこの範囲内に入れて下さい。



デザインスペース：W230×H100(mm)

■パッド印刷 最大範囲：W30×H30(mm)

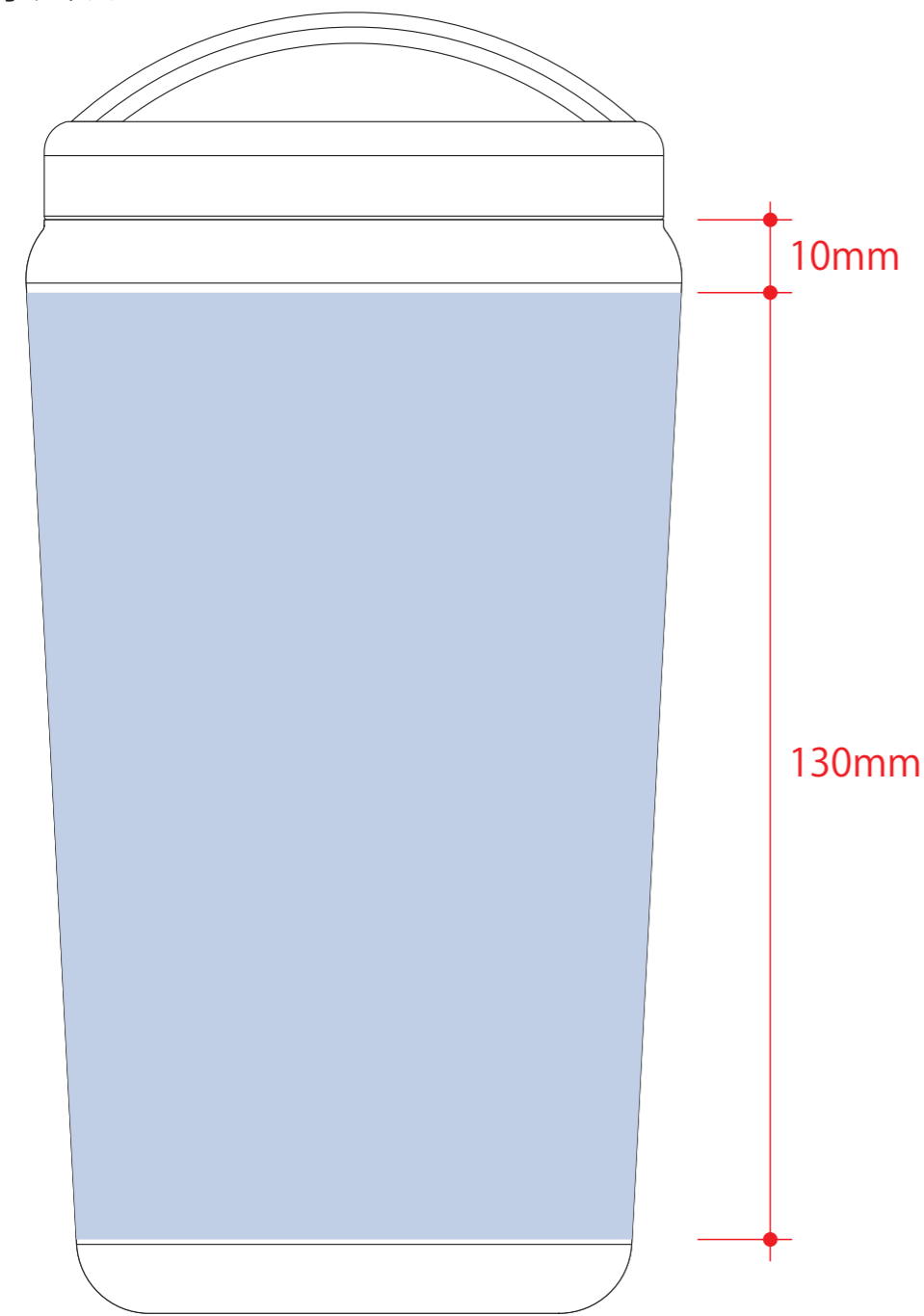
■回転シルク印刷 最大範囲：W230×H100(mm)

# Handit シンプルサーモタンブラー 520ml

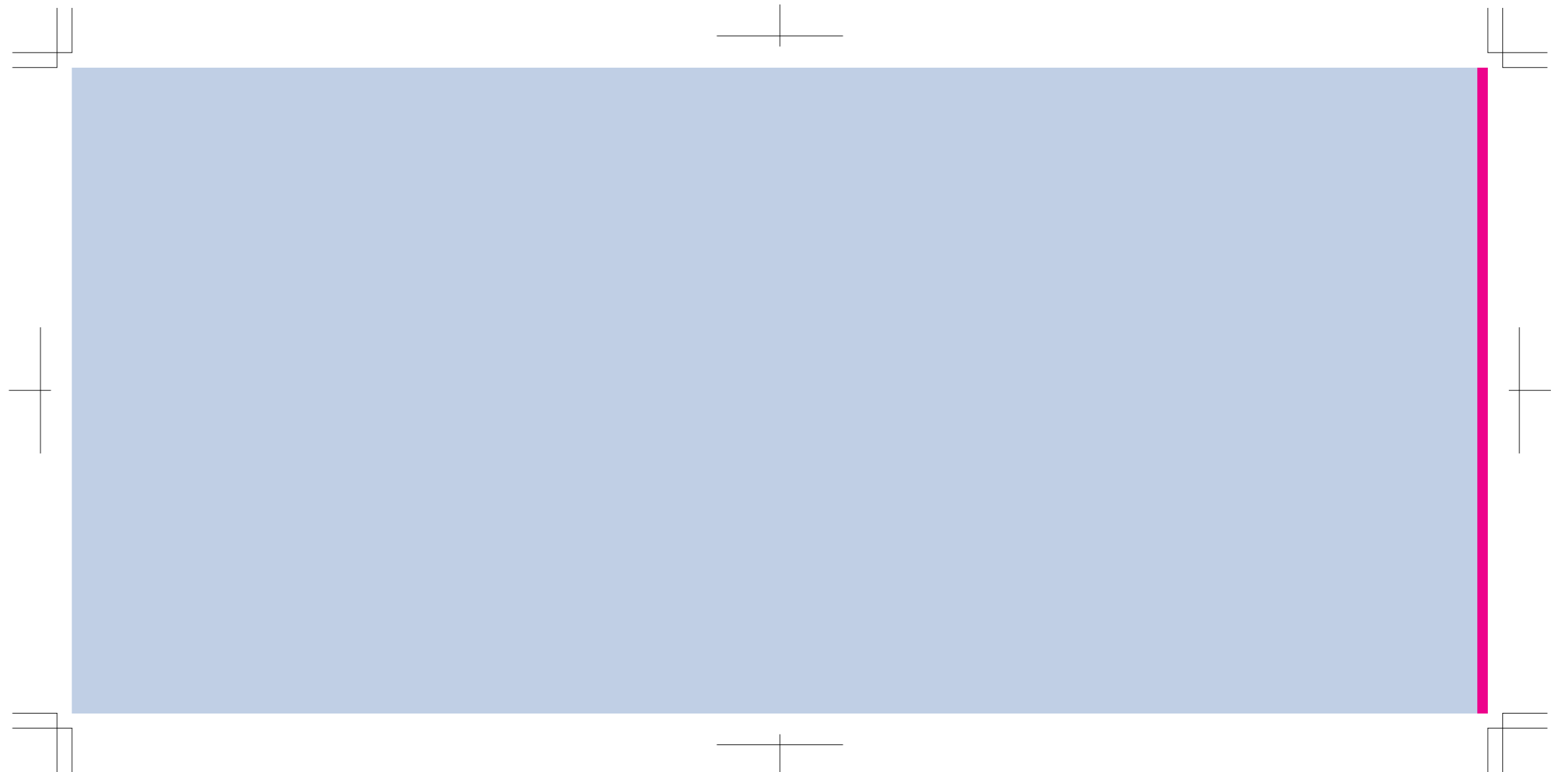
- クライアント：
  - 営業担当：
  - 制作担当：
  - 受注番号：
  - 納期：2025年00月00日
  - ロット：
  - デザインサイズ：W000mm
  - 刷り色：1C
  - 刷り位置：図参照
- 版下原寸サイズ

## 回転インクジェット用

※デザインはこの範囲内に入れて下さい。



- フタの位置をデザインに合わせることはできません。
- デザインの端と端は、うまくつながらない場合がございますので、柄合わせのデザインはお控え下さい。
- 画像に白の背景が入っている場合は、透明の抜きに調整して下さい。
- 版ズレ回避のため、白版をやや小さく設定します。(0.1mm内側に逃がす)
- 版ズレを回避できない細く細い線などは、白引きを引けません。
- デザイン・色味によって、輪郭のフチの色の仕上がりが若干変化する場合があります。



※ 塗り足し範囲です。  
( のエリアは印刷されない場合があります。)

■回転インクジェット印刷 最大範囲：W285(塗り足し範囲を含む)×H130(mm)