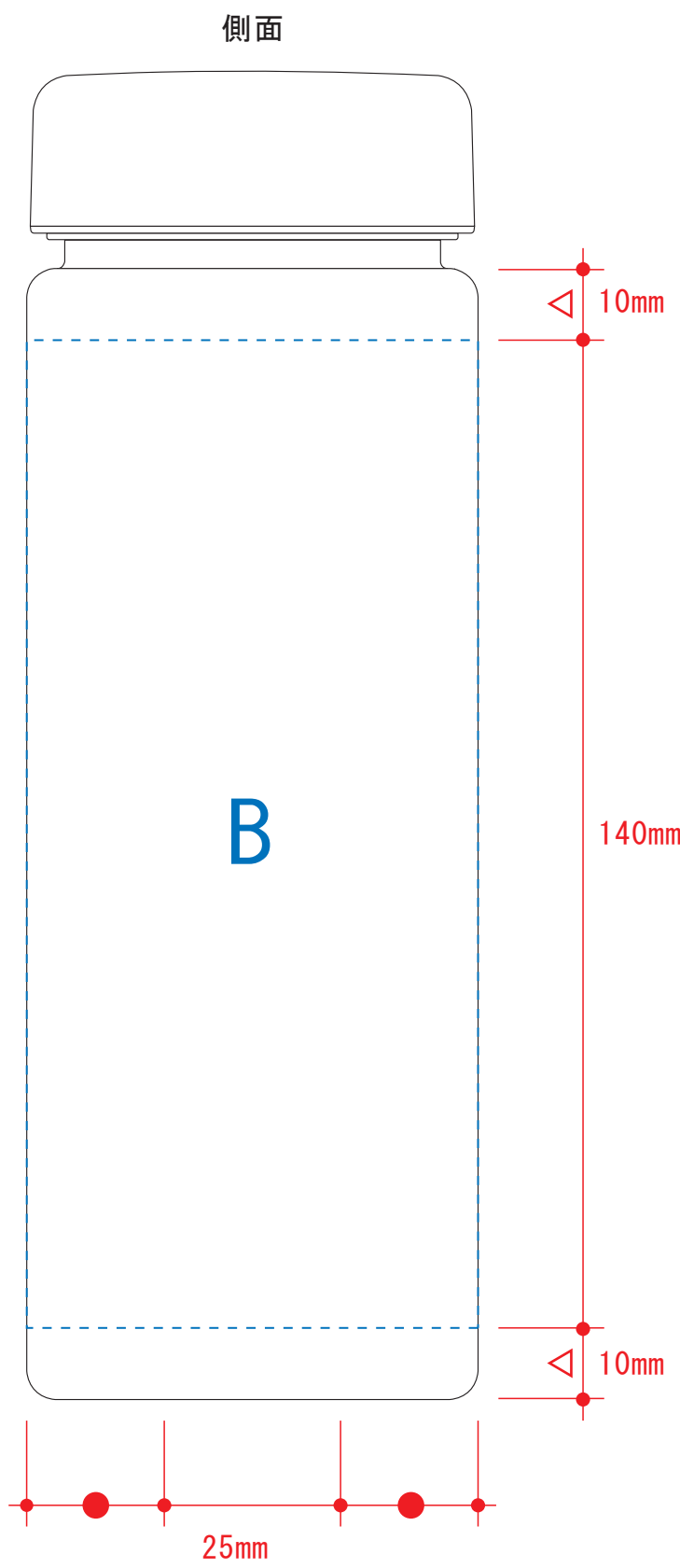
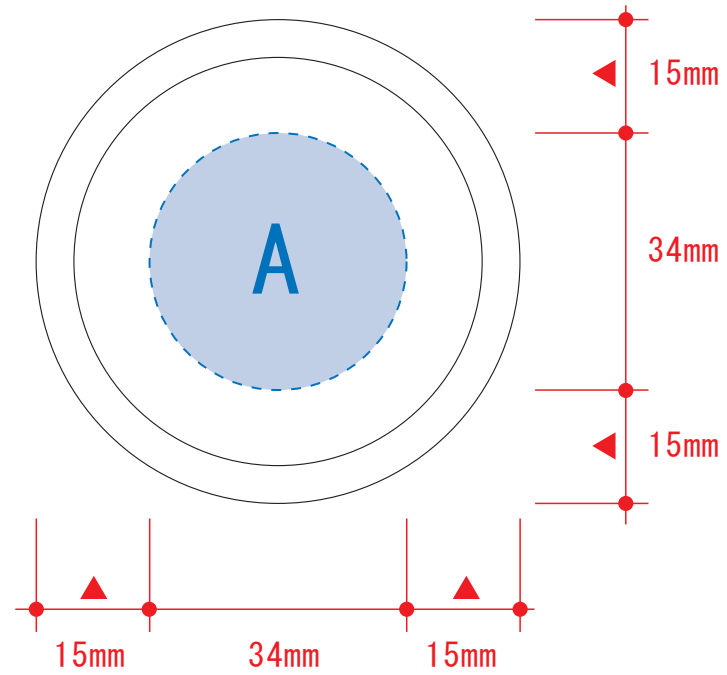


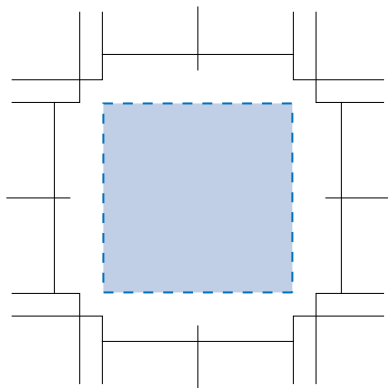
# スリムクリアボトル

- クライアント：
  - 営業担当：
  - 制作担当：
  - 受注番号：
  - 納期：2022年00月00日
  - ロット：
  - デザインサイズ：W000mm
  - 刷り色：1C
  - 刷り位置：図参照
- 版下原寸サイズ




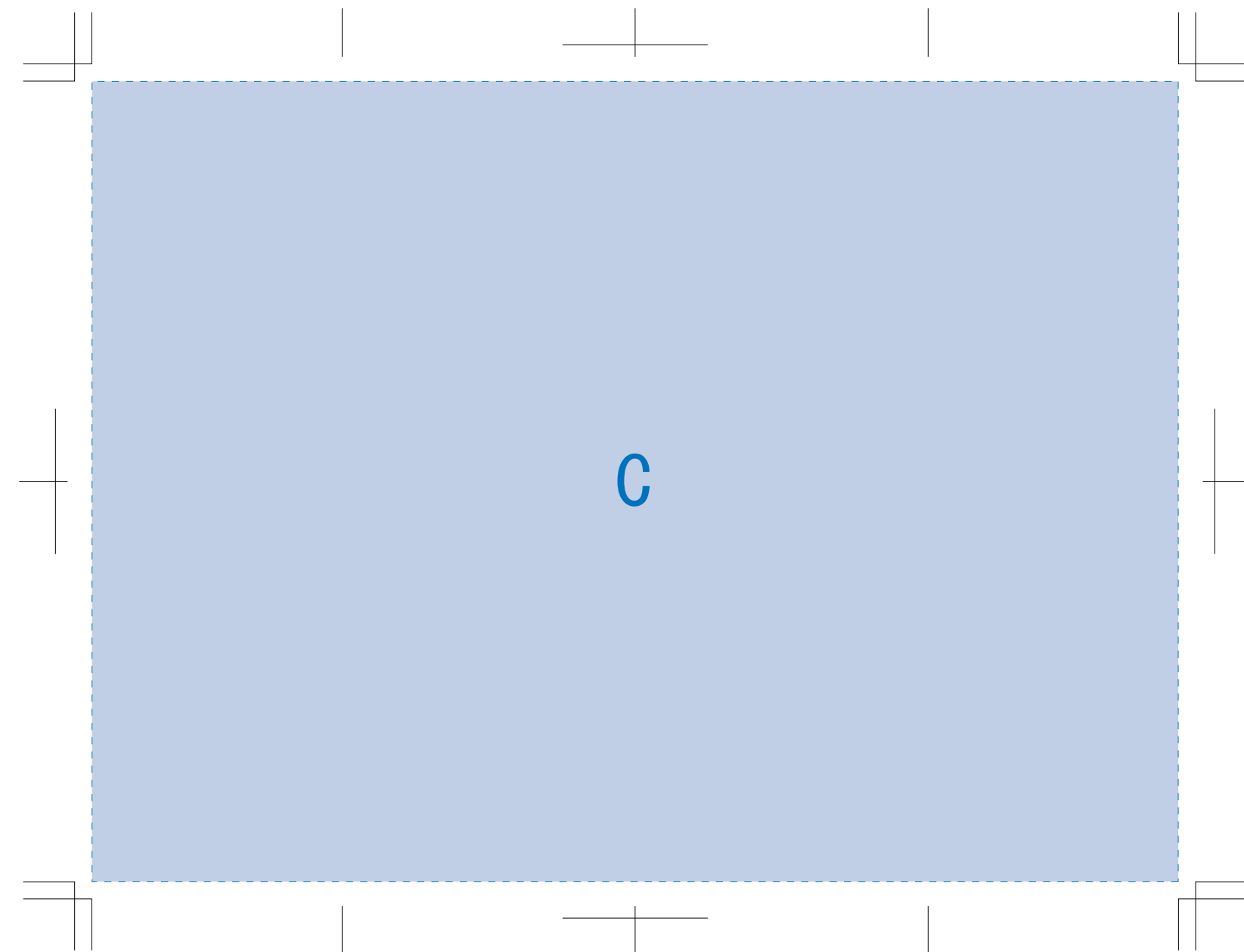
## 1色印刷用

※デザインはこの範囲内で作成し、Bの範囲内に配置して下さい。



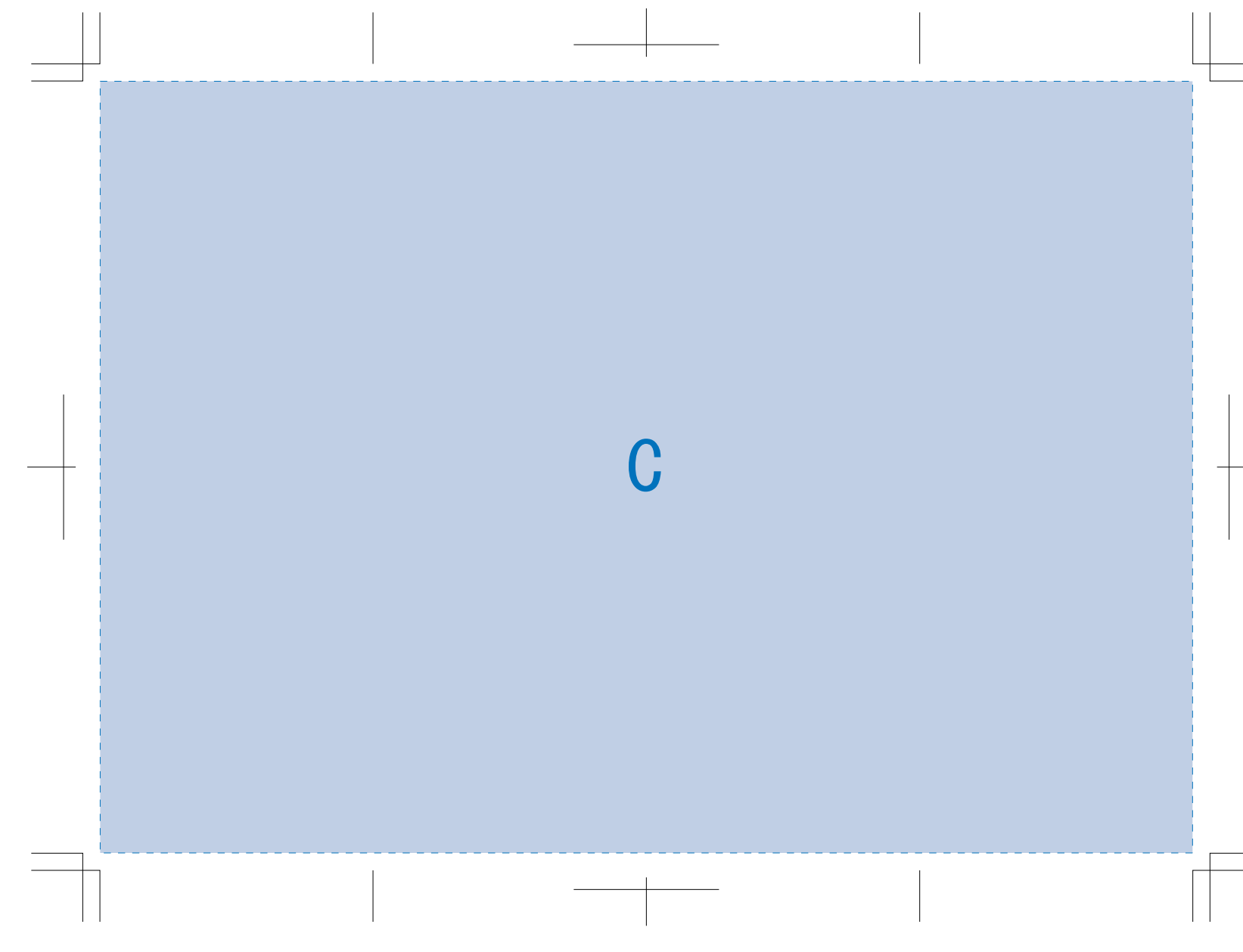
## 回転シルク用

※デザインはこの範囲内に入れて下さい。



## ロータリーUVインクジェット用

※デザインはこの範囲内に入れて下さい。



- 制作上の注意点
- デザインサイズレイアウトの状態での寸法をご記入下さい。
  - 刷り色:PANTONEまたはDICのチップでご指定下さい。(フルカラーは指定不要)  
※黒・白・金・銀はチップでのご指定はできません。  
※刷り色が白の場合、黒でレイアウトし、指示事項/刷り色の部分に「白」とご記入下さい。
  - 刷り位置・寸法線はレイアウト位置に合わせて調整して下さい。
  - プリントは点線部分、網掛けの刷り範囲 以内にお願致します。  
(ベースの材質、又はデザインによりベタ面が多い場合、線が細かい場合等、調整が必要な場合がございます。)
  - 細かい文字などは素材の関係上かすれたり、つぶれてしまう場合がございます。
  - ベース素材のカラーにより、印刷色の仕上がり若干変わる場合がございます。
- ※画像データをご使用の際の注意点
- 原寸600dpiのモノクロ2階調の画像データをレイアウトして下さい。
  - 画像データは別途添付して下さい。(pdfデータにリンクしたもの)

デザインスペース：A / φ34mm  
B / W25 × H140 (mm)  
C / W191 × H140 (mm)

- シルク印刷 最大範囲：A / φ34mm
- 回転シルク印刷 最大範囲：C / W190 × H140 (mm)
- パッド印刷 最大範囲：A / φ34mm  
B / W25 × H25 (mm)
- インクジェット印刷 最大範囲：A / φ34mm
- ロータリーUVインクジェット印刷 最大範囲： / W191 × H135 (mm)