イージーオーダーコットンＴシャツ5.6オンス（S）

●クライアント：
●営業担当：
●制作担当：
●受注番号：
●納期：2024年00月00日
●ロット：
●デザインサイズ：
●刷り色：
●刷り位置：図参照
版下原寸サイズ

表面（FRONT）

印刷方法	

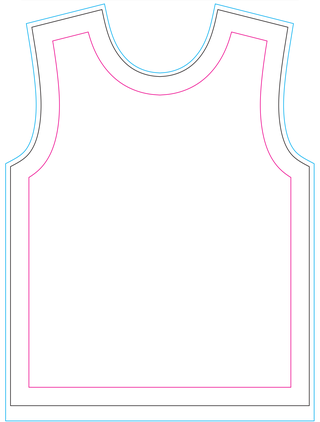

裏面（BACK）

印刷方法	

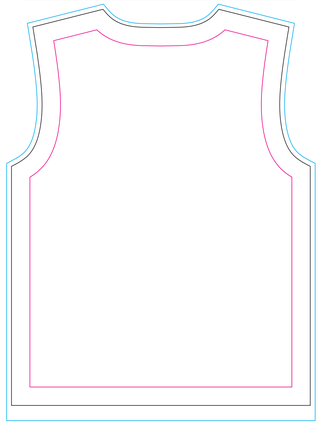

左袖

印刷方法	

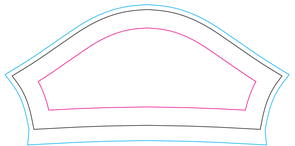

右袖

印刷方法	

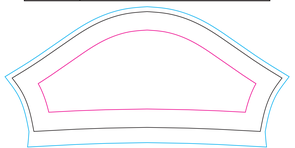

塗り足し範囲
仕上がり範囲
安全範囲(切れてはいけない物)

※ネーム(W35×H96mm※展開時)
(印刷：スミ1C)

表
裏
ロゴ・デザイン指定ライン
ロゴ・デザイン指定ライン
ロゴ・ネーム・デザイン指定ライン
※ロゴ・ネーム・デザイン指定ライン
縫目等は、表面・裏面
縫目等は、表面・裏面
縫目等は、表面・裏面
※縫目等は、表面・裏面
※縫目等は、表面・裏面
※

イージーオーダーコットンＴシャツ5.6オンス（M）

●クライアント：
●営業担当：
●制作担当：
●受注番号：
●納期：2024年00月00日
●ロット：
●デザインサイズ：
●刷り色：1C
●刷り位置：図参照

版下原寸サイズ

表面（FRONT）

印刷方法	

裏面（BACK）

印刷方法	

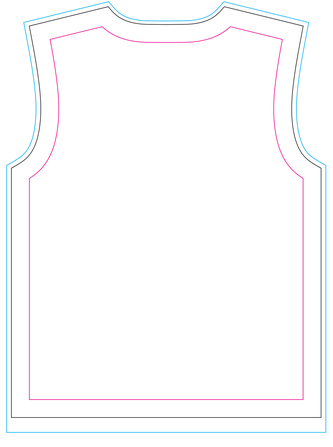

— 塗り足し範囲
— 仕上がり範囲
— 安全範囲(切れてはいけない物)

■版下注意事項
■データはCMYKでトンボ設定PDFでお送りください。(RGBでは不可)。
■裏面の印刷位置は、表面と同じ位置になります。
　→表面と裏面はずれてしまうことがあります。
　→ずれを考慮してデザインしてください。
　→裏面は、縫い目の部分にかかってしまうことがあります。
■細かい文字などは読み取れなくなりますので、10.0Pt以上の書体をお使いください。
■ベタ部分などは、インクの吸収などによりシミが発生する場合がございます。
■ご入稿データは、PDF(Illustrator)でお願いします。
■ご入稿データは、ご入稿前にデザインを確認するためのPDFを作成してください。
■データ作成後はPDFにて内容確認の確認をお願いします。

左袖

印刷方法	

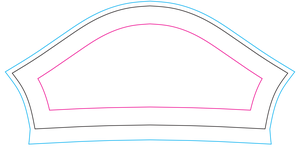

右袖

印刷方法	

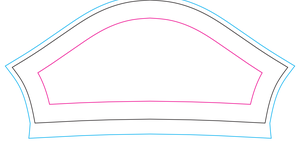

※ネーム(W35×H96mm※展開時)

(印刷：スミ1C)


表
W35mm
H96mm
裏
W35mm
H96mm
ネーム
ロゴ
ロゴ
ロゴ

イージーオーダーコットンTシャツ5.6オンス（L）

●クライアント：
●営業担当：
●制作担当：
●受注番号：
●納期：2024年00月00日
●ロット：
●デザインサイズ：
●刷り色：1C
●刷り位置：図参照
版下原寸サイズ

表面（FRONT）

印刷方法	

裏面（BACK）

印刷方法	

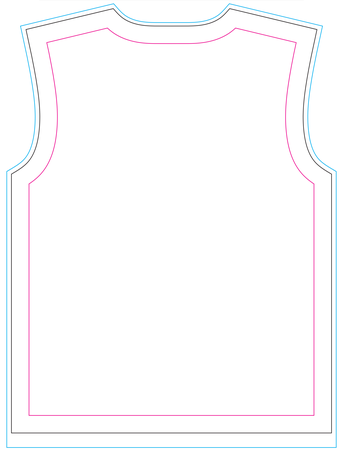

— 塗り足し範囲
— 仕上がり範囲
— 安全範囲(切れてはいけない物)

※印刷の注意点
■データ作成にあたってデザイン制作ガイドラインをご参照ください。
■データ作成にあたっての注意点
・仕上がり寸法は、デザイン制作ガイドラインに記載されている通りです。
・塗り足しは、3mm以上必要です。
・安全範囲（重要な文字などを配置する範囲）は、3mm以上内側にとってください。
■ご入稿データは、必ずPDF形式でご入稿ください。
■データ作成ソフトは、Illustrator CS6以降のバージョンでご入稿ください。
■データ作成ソフトにIllustrator以外のソフトを使用されている場合は、必ずアウトラインをかけてご入稿ください。
■データ作成ソフトにIllustrator以外のソフトを使用されている場合は、必ずアウトラインをかけてご入稿ください。
■データ作成ソフトにIllustrator以外のソフトを使用されている場合は、必ずアウトラインをかけてご入稿ください。

左袖

印刷方法	

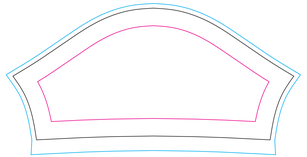

右袖

印刷方法	

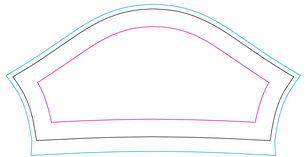

※ネーム(W35×H96mm※展開時)
(印刷:スミ1C)


表
裏
ネーム
ネーム
ネーム

イージーオーダーコットンＴシャツ5.6オンス（XL）
●クライアント：
●営業担当：
●制作担当：
●受注番号：
●納期：2024年00月00日
●ロット：
●デザインサイズ：
●刷り色：
●刷り位置：図参照
版下原寸サイズ

表面（FRONT）

印刷方法	

裏面（BACK）

印刷方法	

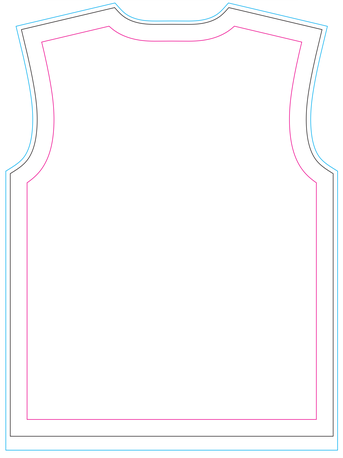

塗り足し範囲
仕上がり範囲
安全範囲(切れてはいけない物)

左袖

印刷方法	

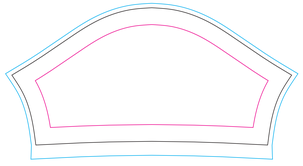

右袖

印刷方法	

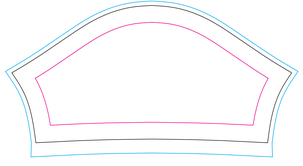

※ネーム(W35×H96mm※展開時)
(印刷:スミ1C)

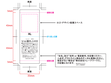
ネーム
00mm
ネームテープに縫製サイズ
ネーム縫製
00mm
ネーム縫製
ネーム縫製
ネーム縫製

イージーオーダーコットンＴシャツ5.6オンス（XXL）

●クライアント：
●営業担当：
●制作担当：
●受注番号：
●納期：2024年00月00日
●ロット：
●デザインサイズ：
●刷り色：
●刷り位置：図参照
版下原寸サイズ

表面（FRONT）

印刷方法	

裏面（BACK）

印刷方法	

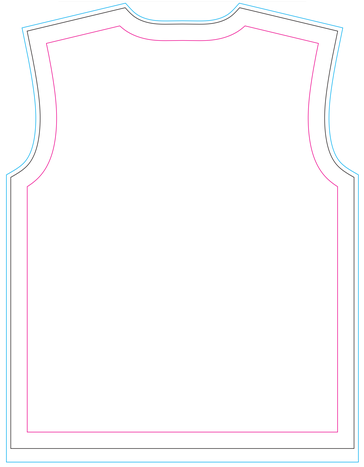

— 塗り足し範囲
— 仕上がり範囲
— 安全範囲(切れてはいけない物)

■ご入稿データ
■データ作成の際は、必ずテンプレートをご使用ください。テンプレートは、ご注文ページからダウンロードできます。
・仕上がり範囲内に、文字・ロゴ・重要な情報などを配置ください。
・安全範囲内に、文字・ロゴ・重要な情報などを配置ください。
■ご入稿データ作成の際は、ご入稿データ作成ガイドラインを遵守ください。
■データ作成時のデザインは、印刷時の仕上がり寸法で作成してください。
■ご入稿データ作成の際は、ご入稿データ作成ガイドラインを遵守