

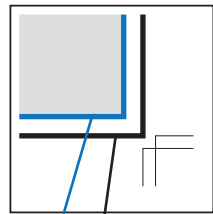
カバーなしタイプ ふせん Gタイプ テンプレート

【20枚綴り／30枚綴り／50枚綴り／100枚綴り 共通】

※「デザイン」レイヤーにデザインデータを作成して下さい。

ふせん紙サイズ：W75×H100mm
印刷範囲：W67×H92mm

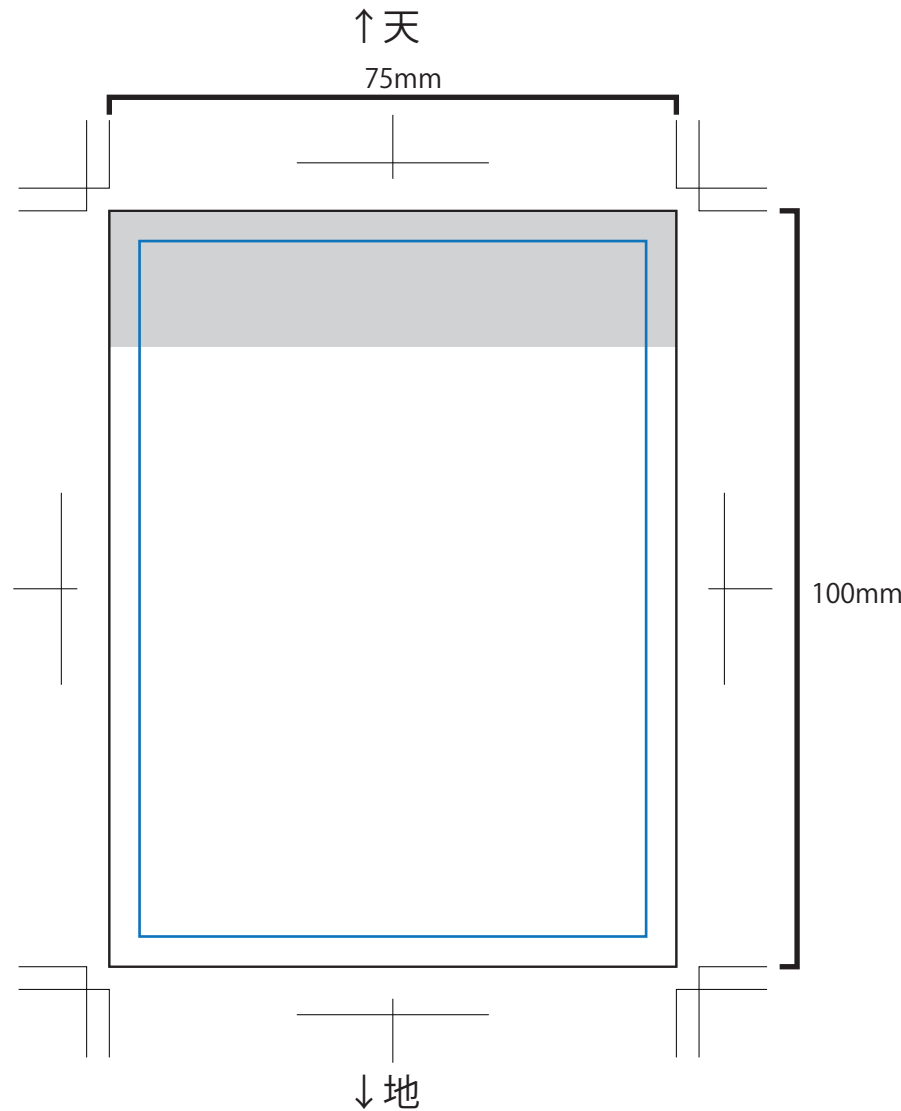
…糊部分(約18mmになります)



外側の線(黒)：断裁位置(仕上がり線)になります

内側の線(青)：印刷安全範囲になります

※ふせん紙は裁ち落としのデザインはできません
デザインはこれより内側に配置して下さい
(断裁位置より4mm以上内側)
※裁ち落としのデザインをご希望の場合は
別途お見積りさせていただきます



ふせん紙色 サンプル

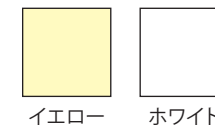
ふせん紙の色は下記から選べます。
「ふせん紙色」レイヤーにご注文色をしいて下さい。

■1,000個以下



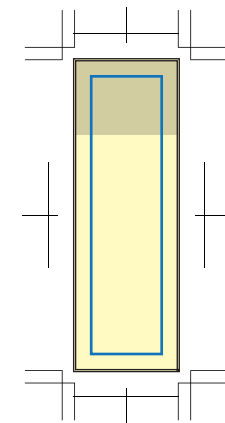
ブルー ピンク イエロー グリーン ホワイト
※実際の色とは多少異なります。

■1,001個以上



※実際の色とは多少異なります。

例



データ作成時の注意事項

- 小さい文字を使用すると、印刷されない場合がありますので、文字の大きさは0.5mm以上、線は0.07mm以上での作成をおすすめいたします。白抜きの文字の場合は、上記サイズよりも大きくすることをおすすめいたします。
- 1色印刷の場合、印刷範囲への全面ベタ、アミは印刷出来ません。ご了承下さい。
- 1色印刷の場合、不透明度での濃度調整はしないで下さい。必ずK(黒)の濃度での調整をお願いします。
- 特色印刷の場合でも、データはK(黒)で作成して下さい。

入稿前に必ずCHECK!!

なるべくテンプレートにはめ込んで下さい。テンプレートにはめ込まない場合は、これらの内容を網羅して下さい。

チェック事項をご確認いただき、不備のないデータでのご入稿をお願いいたします。

Illustratorデータについて

- 文字のアウトラインをかけたか？
- デザインは印刷安全範囲内にありますか？
- 配置画像は、全て正しくリンクor埋め込みされていますか？
- 画像解像度は300~400pixel/inchになっていますか？
- カラーモードはCMYK(カラー)orグレースケール(1色)or特色(pantone指定)になっていますか？
※RGBは印刷時に色味が大きく変わってしまうので注意
- 作成されたバージョンで保存して下さい。

Photoshop(画像)データについて

- デザインは印刷安全範囲内にありますか？
- 画像解像度は300~400pixel/inchになっていますか？
- カラーモードはCMYK(カラー)orグレースケール(1色)orモノクロ2階調or特色(pantone指定)になっていますか？
※RGBは印刷時に色味が大きく変わってしまうので注意
- EPS形式で保存する際、トリムマークや説明の書かれたレイヤーは削除して下さい。自動で全てのレイヤーが統合されてしまいます。