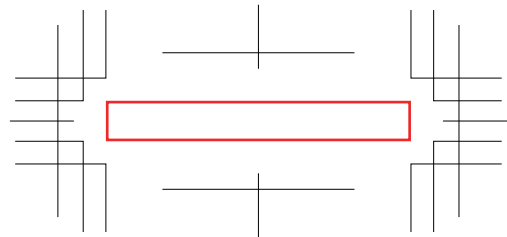


■記入項目

本体色	
印刷方法	
印刷色数	
刷り色	

パッド印刷

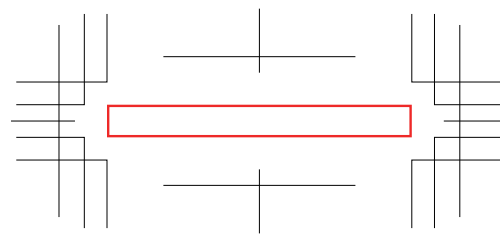
(原寸)



印刷範囲 / 軸側面
W40×H5mm

フルカラー印刷

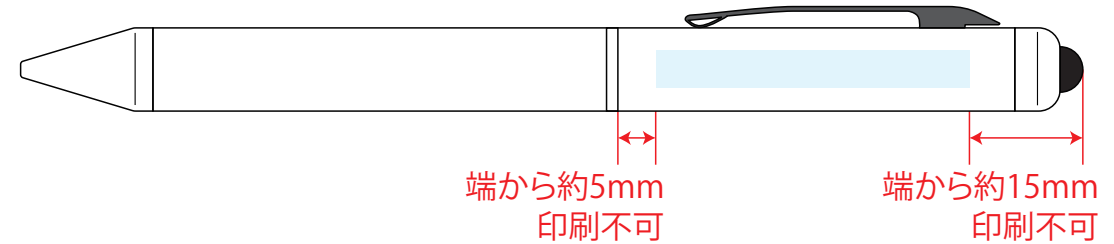
(原寸)



印刷範囲 / 軸側面
W40×H4mm

※本体色ブルー、レッドはフルカラー印刷ができません。

(刷り範囲)



端から約5mm
印刷不可

端から約15mm
印刷不可

制作上の注意点

- カラーモードがCMYKで作成されたai、PDF、EPSデータでお送りください。
Word、Excel、PowerPointなどは使用できません。
- デザインは原寸サイズで作成してください。
- 刷り位置:寸法線はレイアウト位置に合わせて調整してください。
- 刷り色:PANTONEまたはDICのチップでご指定ください。
※黒・白・金・銀はチップでの指定はできません。
※刷り色が白の場合、黒でレイアウトし、指示事項/刷り色の部分に「白」とご記入ください。
- 刷り位置は網掛けの刷り範囲 以内にしてください。
(ベースの材質、又はデザインによりベタ面が多い場合、線が細かい場合等、調整が必要な場合がございます。)
- フォントのアウトライン化、アピアランス、透明効果の分割をしてください。
- 描写モードは「通常」にしてください(乗算、オーバーレイは不可)
- 不要な内容は削除して、オーバープリントは使用しないでください。
- 細かい文字などは素材の関係上かすれたり、つぶれてしまう場合がございます。
- ベース素材のカラーにより、印刷色の仕上がりが若干変わる場合がございます。

入稿可能データ

