




# ●リボンキーホルダー

## デザインについて

-  : 仕上がり線
-  : 安全範囲  
切れてはいけないデザインは --- 点線の内側にお願いします
-  : 塗り足し線  
デザインは --- 点線まで入れてください

- ・裏面は表面との位置合わせが不可の為、色ベタや総柄、ランダム柄をお勧めいたします。
- ・斜めにヒートカットした部分はコゲが生じる場合がございます。明るい色の場合、コゲが目立つ恐れがございます。
- ・商品の形に沿ったデザインや並走するようなデザインの場合、印刷のズレが発生した際目立ちやすくなります。

(360mm長、25mm幅：展開状態)

