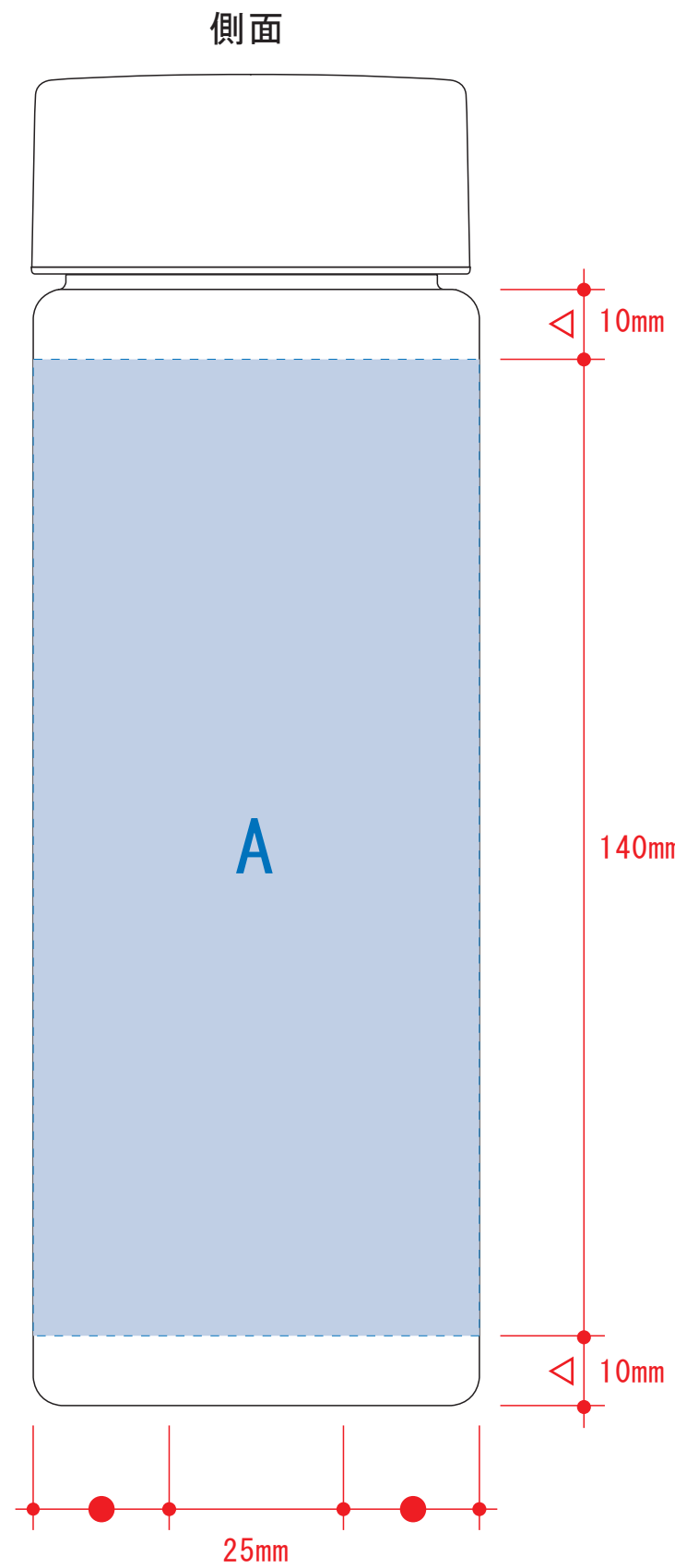
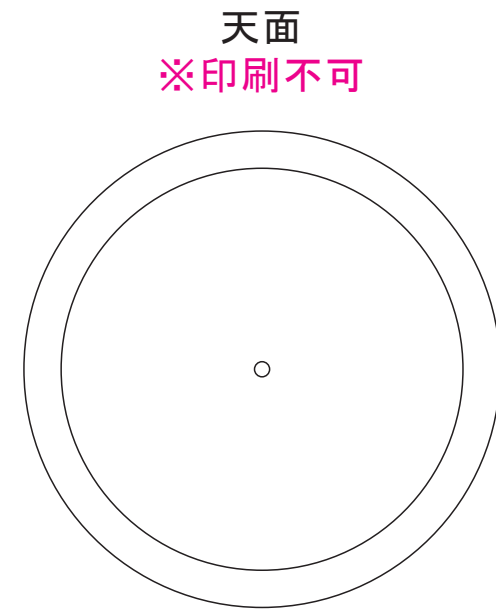



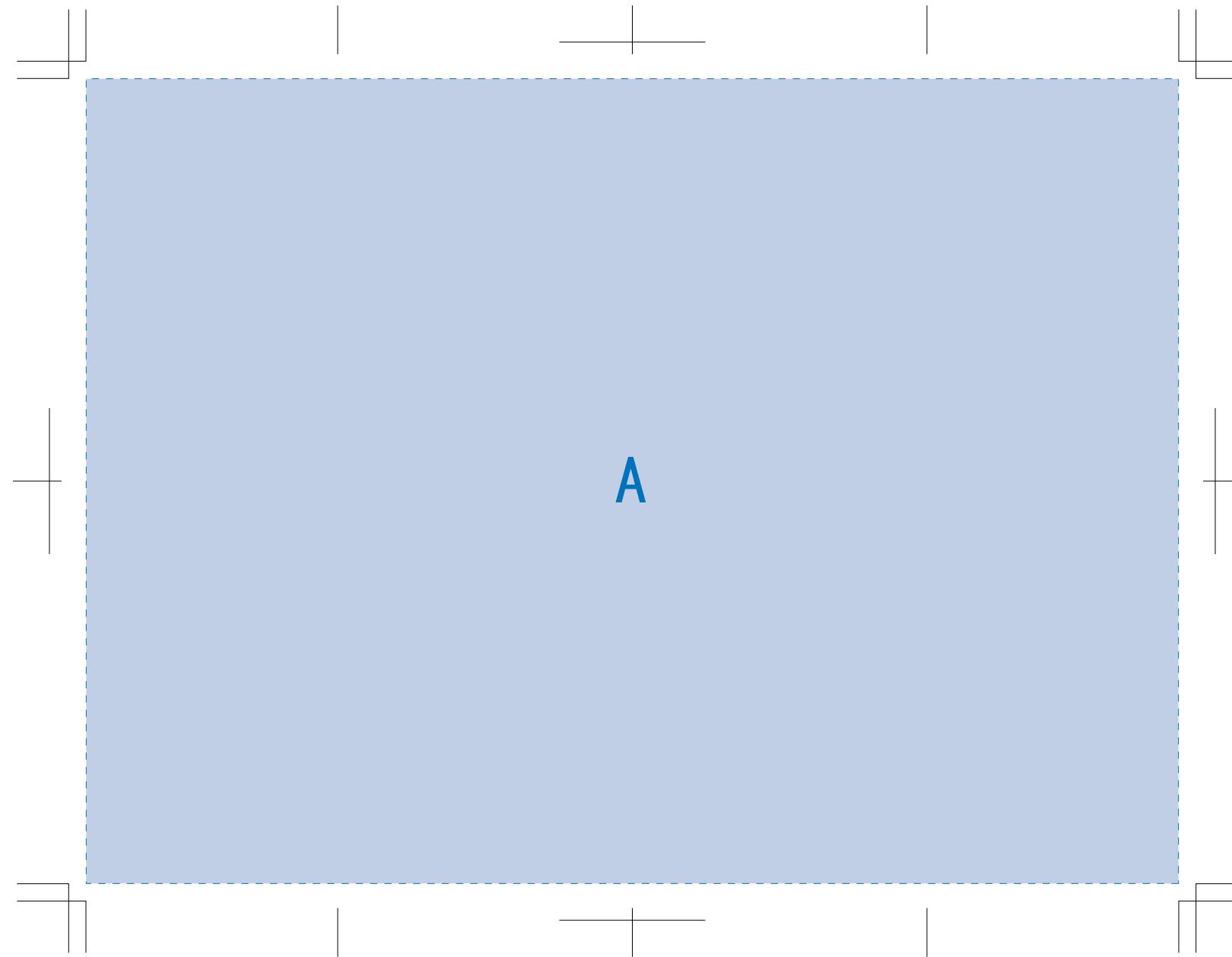
クリアキャップボトル

- クライアント:
- 営業担当:
- 制作担当:
- 受注番号:
- 納期: 2022年00月00日
- ロット:
- デザインサイズ: W000mm
- 刷り色: 1C
- 刷り位置: 図参照
- 版下原寸サイズ



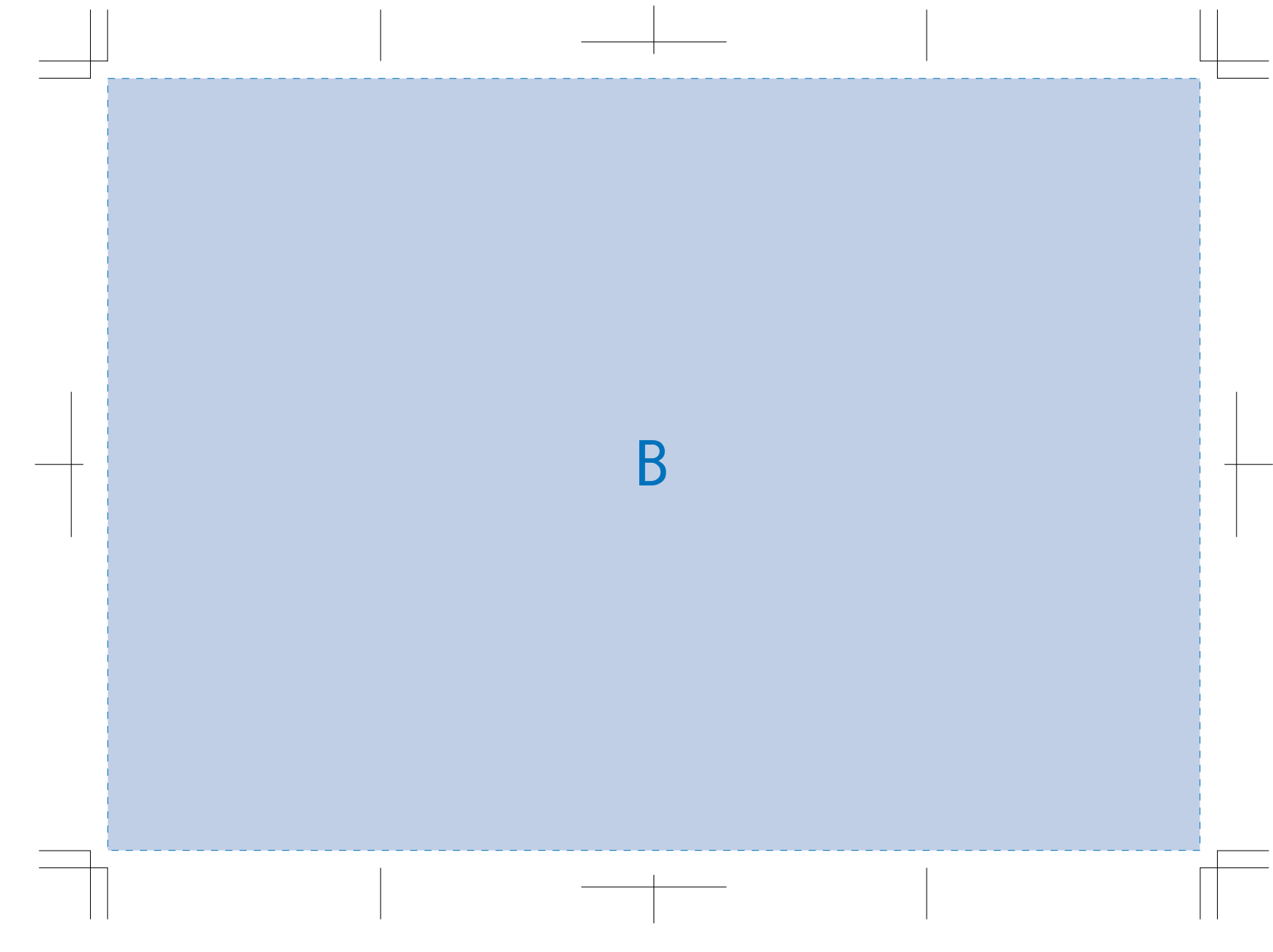
回転シルク用


※デザインはこの範囲内に入れて下さい。



ロータリーUVインクジェット用

※デザインはこの範囲内に入れて下さい。



- 制作上の注意点
- デザインサイズレイアウトの状態での寸法をご記入下さい。
- 刷り色 PANTONEまたはDICのチップでご指定下さい。(フルカラーは指定不要)
- ※黒・金・銀はチップアでの指定はできません。
- ※刷り色が白の場合、黒でレイアウトし、指示事項/刷り色の部分に「白」とご記入下さい。
- 刷り位置:寸法線はレイアウト位置に合わせて調整して下さい。
- プリントは点線部分、網掛けの刷り範囲  以内をお願い致します。(ベースの材質、又はデザインによりベタ面が多い場合、縁が細かい場合等、調整が必要な場合がございます。)
- 細かい文字などは素材の粗粒上がずれたり、つぶれてしまう場合がございます。
- ベース素材のカラーにより、印刷色の仕上りが若干変わる場合がございます。
- ※画像データをご使用の際は注意点
- 原寸600dpiのモノクロ2階調の高画データをご利用下さい。
- 画像データは別途添付して下さい。(pdfデータにリンクしたもの)

デザインスペース: A/W200×H140 (mm)
B/W191×H135 (mm)

- パッド印刷 最大範囲: W25×H25 (mm)
- 回転シルク印刷 最大範囲: W190×H140 (mm)
- ロータリーUVインクジェット印刷 最大範囲: W191×H135 (mm)